

# FX TRI

KOTA

DENTES ACRÍLICOS  
DE TRÊS CAMADAS



## CARTA MOLDE

DENTES DE RESINA DE ACRÍLICO RÍGIDO  
REFORÇADO COM NANO SÍLICA















YAMAHACHI DENTAL













# DENTES ANTERIORES FX TRI

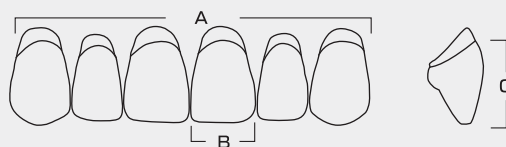
UPPER | SUPERIOR

A B C

A B C

 ▲ T41	43.2	8.0	9.7
 ▲ T51	46.6	8.6	10.4
 ▲ T61	49.4	9.1	11.0
 ▲ T41S	43.0	7.9	9.3
 ▲ T51S	46.6	8.6	10.1
 ▲ T61S	49.2	9.1	10.7
 ■ S51	45.0	8.4	10.7
 ■ S71	52.6	9.8	13.5
 ■ S81	53.4	10.0	13.7
 ■ S43S	41.3	7.8	8.5
 ■ S44S	42.7	7.7	10.3
 ■ S41S	43.5	7.9	9.6

 ■ S42S	44.2	8.5	9.8
 ■ S52S	45.9	8.3	10.9
 ■ S51S	46.6	9.0	10.8
 ■ S61S	48.7	8.8	11.2
 ● O41	42.9	8.0	10.1
 ● O31S	38.7	7.4	8.4
 ● O51S	47.1	8.7	10.0
 ● O61S	48.4	9.0	10.8
 ■ C42	43.2	8.2	10.5
 ■ C41	43.7	8.2	10.4
 ■ C51	46.4	8.8	11.3
 ■ C61	49.4	9.4	12.1



TODAS AS MEDIDAS EM MM

A – Largura do Conjunto de Dentes

B – Largura do Incisivo Central

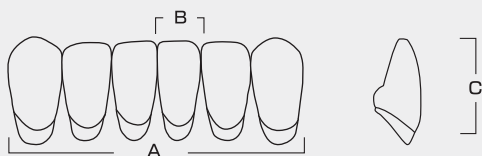
C – Altura da Coroa

## DENTES ANTERIORES FX TRI

LOWER | INFERIOR

A B C

N31S		30.1	4.5	8.0
N61S		37.9	5.6	9.4
N31		33.4	5.1	8.9
N32		32.5	4.8	8.9
N41		34.4	5.1	8.6
N42		35.5	5.5	10.2
N81		41.8	6.4	12.1
N71L		39.9	5.8	11.6



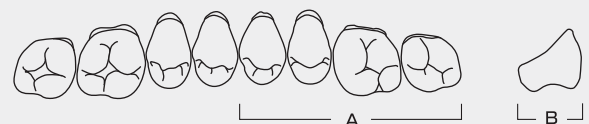
TODAS AS MEDIDAS EM MM

A – Largura do Conjunto de Dentes  
B – Largura do Incisivo Central  
C – Altura da Coroa

## DENTES POSTERIORES FX TRI

A B

30		30.7	8.9
32		33.3	8.6
34		34.1	10.0
36		36.0	10.7
		38.6	10.5



TODAS AS MEDIDAS EM MM

A – Largura do Conjunto de Dentes  
B – Largura da Coroa

## TABELA DE COMBINAÇÃO

ANTERIOR		POSTERIOR
UPPER SUPERIOR	LOWER INFERIOR	
T41	N32	30
T51	N42	30
T61	N61S	34
T41S	N32	30
T51S	N42	30
T61S	N61S	34
S51	N42	30
S71	N71L	34
S81	N81	36
S43S	N41	30
S44S	N41	30
S41S	N32	30
S42S	N31	30
S52S	N42	30
S51S	N42	30
S61S	N61S	34
O41	N32	30
O31S	N31S	30
O51S	N61S	32
O61S	N61S	32
C41	N41	32
C42	N41	30
C51	N42	30
C61	N61S	34

## DENTES DE RESINA DE ACRÍLICO RÍGIDO REFORÇADO COM NANO SÍLICA

### CARACTERÍSTICAS

- Dentes de resina acrílica rígida de três camadas
- Alta resistência à fixação para próteses dentárias de resina
- Excepcional qualidade na antidescoloração
- Fluorescência
- Opalescência do terço médio ao incisal

### RESISTÊNCIA À ABRASÃO

- Dupla resistência a abrasão

### DUREZA

- Resistência Flexural 125Mpa
- Possui 20% mais resistência em relação aos dentes acrílicos
- Dureza Vickers, Hv (25)

### INDICAÇÕES

- Próteses totais
- Overdentures
- Próteses parciais removíveis
- Próteses Híbridas de uso permanente
- Provisórios de próteses fixas



### CORES

A1, A2, A3, A3.5, A4, B1, B2, B3, C2, C3, D2, D3

Revisão:  
Abril/2022

☎ 55 11 4615.9200

🌐 kotaimp.com.br

👤 sac@kotaimp.com.br

📘 /kotagrupo

📷 @grupokota

**KOTA**  
desde 1992

Só se é feliz  
**sorrindo**