

Posteriores

30M

(L5) 30,2
(L6) 7,9
(L7) 31,7
(L8) 8,6



32M

(L5) 31,5
(L6) 8,5
(L7) 33,6
(L8) 9,1



30L

(L5) 31,2
(L6) 8,9
(L7) 31,7
(L8) 9,0



32L

(L5) 31,9
(L6) 8,4
(L7) 33,4
(L8) 9,0



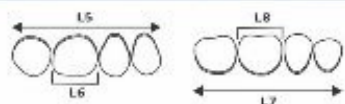
34L

(L5) 33,2
(L6) 9,7
(L7) 35,7
(L8) 10,0



36L

(L5) 34,2
(L6) 10,4
(L7) 36,3
(L8) 11,3



IDEAL

Dentes de dupla prensagem, fabricados com Dupla Ligação Cruzada e Polímero de Metilmetacrilato de alto peso molecular, dentro das mais modernas técnicas e sob rígido controle de produção, regido pelas normas de Boas Práticas de Fabricação (BPF).

Características

- Alta resistência mecânica, química e à abrasão;
- Excelente aderência às resinas de base de prótese;
- Ausência total de bolhas e porosidades;
- Alta estabilidade de cores;
- Pigmentos Biocompatíveis;
- Fluorescência Natural;
- Modelos que permitem excelente harmonia facial, proporcionando o melhor resultado estético.

Composição

- Polimetilmetacrilato, Dimetilmetacrilato, Fluorescente e Pigmentos Biocompatíveis.
- Embalagem com 16 placas anteriores ou 10 placas posteriores
- Registro ANVISA - nº: 81941860001

Dentária Brasil Indústria e Comércio de Materiais Odontológicos Ltda.

IE 536.097.880.119
CNPJ 32.304.095/0001-23
Rodovia Anhanguera, km 211,
Pirassununga - SP
CEP: 13634-240 Fone: (19) 99330-0520
sac@dentariabrasil.com.br
www.dentariabrasil.com.br @dentariabrasiloficial
Facebook: Dentária Brasil Indústria Brasileira

Ficha Técnica Completa



Dente Acrílico
Dupla Prensagem

Carta Molde
IDEAL

Anteriores Superiores

3M

(L1) 38,1
(L2) 7,0
(H1) 9,1
(3) 10,3
(1) 43,0



2P

(L1) 45,6
(L2) 8,4
(H1) 11,0
(3) 13,1
(1) 52,0



2D

(L1) 41,2
(L2) 7,4
(H1) 9,1
(3) 10,4
(1) 46,0



3D

(L1) 43,0
(L2) 8,3
(H1) 9,1
(3) 10,3
(1) 49,0



2N

(L1) 40,1
(L2) 7,4
(H1) 9,7
(3) 11,7
(1) 47,0



3N

(L1) 42,4
(L2) 8,0
(H1) 10,0
(3) 11,7
(1) 48,5



263

(L1) 42,2
(L2) 7,5
(H1) 9,7
(3) 11,7
(1) 46,0



3P

(L1) 47,7
(L2) 8,5
(H1) 10,3
(3) 11,9
(1) 52,5



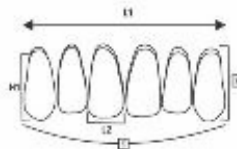
A25

(L1) 43,8
(L2) 8,5
(H1) 9,2
(3) 11,1
(1) 49,5



A26

(L1) 45,8
(L2) 8,6
(H1) 9,3
(3) 11,2
(1) 52,5



Formato do dente de acordo com o biotipo



Triangular



quadrado



oval

IDEAL

Anteriores Superiores (cont.)

38

(L1) 49,5
(L2) 9,1
(H1) 11,1
(3) 12,8
(1) 56,0



264

(L1) 44,1
(L2) 8,0
(H1) 10,4
(3) 12,3
(1) 50,0



266

(L1) 49,6
(L2) 8,9
(H1) 11,7
(3) 13,0
(1) 55,0



268

(L1) 53,0
(L2) 9,3
(H1) 13,3
(3) 15,3
(1) 57,5



Escala de Cores

59 60 62 65 66 67 69

Tabela de Articulação

Anteriores Superiores	Anteriores Inferiores	Posteriores
2D	2D	30L - 30M
3D	3D	30M - 32M
3M	3M	30M
2N	2N	30L
3N	3N	30L - 32M
2P	2P	32L - 34L
3P	3P	32L - 32M
A25	A25	30M - 32M
A26	A26	32M
263	263	30L - 30M
264	264	32L - 32M
266	266	34L
38	266	34L
268	268	36L

IDEAL

Para quem busca qualidade e baixo custo.

Anteriores Inferiores

3M

(L3) 31,7
(L4) 4,9
(H2) 8,4
(3) 9,8
(1) 33,5



2D

(L3) 31,8
(L4) 5,0
(H2) 8,2
(3) 10,4
(1) 34,0



3D

(L3) 32,6
(L4) 5,0
(H2) 8,3
(3) 9,5
(1) 36,5



2N

(L3) 32,2
(L4) 5,1
(H2) 8,7
(3) 11,2
(1) 35,0



3N

(L3) 33,8
(L4) 4,9
(H2) 9,0
(3) 10,6
(1) 36,5



3P

(L3) 36,4
(L4) 5,5
(H2) 9,6
(3) 10,9
(1) 39,5



A25/264*

(L3) 34,3
(L4) 5,4
(H2) 9,4
(3) 11,0
(1) 36,5



A26

(L3) 36,0
(L4) 5,4
(H2) 8,5
(3) 10,5
(1) 39,0



2P

(L3) 34,3
(L4) 5,3
(H2) 8,7
(3) 11,8
(1) 38,5



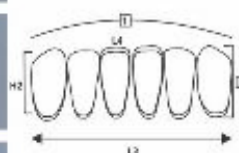
266

(L3) 37,5
(L4) 5,7
(H2) 11,4
(3) 12,9
(1) 39,5



268

(L3) 40,0
(L4) 5,8
(H2) 11,1
(3) 13,4
(1) 42,5



*As medidas do dente modelo A25 correspondem às medidas do dente 264